

RIUNIONE DI DIPARTIMENTO a. s. 2020/21 –

MISURE ORGANIZZATIVE DI PREVENZIONE E PROTEZIONE

SEDE LICEO SCIENTIFICO via BOSCO ORTALE – MIRABELLA ECLANO (Fraz. Passo Eclano)

Misure Organizzative

DIPARTIMENTO : SCIENTIFICO


- **INGRESSO**  PIANO SEMINTERRATO

Zona filtro (nei pressi dell'ingresso)

Azioni:

1. Compilare il modello di autodichiarazione.
2. Igienizzare le mani (dispenser di soluzione idroalcolica).
3. Indossare la mascherina di tipo chirurgico (per l'intera permanenza nei locali).

- **UBICAZIONE DIPARTIMENTO**  PIANO SEMINTERRATO - AULE N°: 5 – 6 – 7

- **USCITA**  PIANO SEMINTERRATO

Azioni:

1. Rimuovere la mascherina e smaltirla nel contenitore.
2. Igienizzare le mani.

DIPARTIMENTO : UMANISTICO-LETTERARIO

- **INGRESSO**  PIANO TERRA (ingresso principale)

Zona filtro (nei pressi dell'ingresso)

Azioni:

1. Compilare il modello di autodichiarazione.
2. Igienizzare le mani (dispenser di soluzione idroalcolica).
3. Indossare la mascherina di tipo chirurgico (per l'intera permanenza nei locali).

- **UBICAZIONE DIPARTIMENTO**  PIANO TERRA - AULE N°: 14-15-16

- **USCITA**  PIANO TERRA

Azioni:

1. Rimuovere la mascherina e smaltirla nel contenitore.
2. Igienizzare le mani.

DIPARTIMENTO : **MUSICALE**


- **INGRESSO**  PIANO SEMINTERRATO (ingresso secondario)

Zona filtro (nei pressi dell'ingresso)

Azioni:

1. Compilare il modello di autodichiarazione
2. Igienizzare le mani (dispenser di soluzione idroalcolica).
3. Indossare la mascherina di tipo chirurgico (per l'intera permanenza nei locali).

- **UBICAZIONE DIPARTIMENTO**  PRIMO PIANO - AULE N°: 19-20

- **USCITA**  PIANO SEMINTERRATO

Azioni:

1. Rimuovere la mascherina e smaltirla nel contenitore.
2. Igienizzare le mani.

DIPARTIMENTO : **INCLUSIONE**


- **INGRESSO**  PIANO SEMINTERRATO (ingresso secondario)

- **Zona filtro** (nei pressi dell'ingresso)

- **Azioni:**

1. Compilare il modello di autodichiarazione
2. Igienizzare le mani (dispenser di soluzione idroalcolica).
3. Indossare la mascherina di tipo chirurgico (per l'intera permanenza nei locali).

- **UBICAZIONE DIPARTIMENTO**  PRIMO PIANO - AULA N°: 21

- **USCITA**  PIANO SEMINTERRATO

Azioni:

1. Rimuovere la mascherina e smaltirla nel contenitore.
2. Igienizzare le mani.

DIPARTIMENTO : **LINGUISTICO**


- **INGRESSO**  PIANO TERRA (ingresso principale)

Zona filtro (nei pressi dell'ingresso)

Azioni:

1. Compilare il modello di autodichiarazione
2. Igienizzare le mani (dispenser di soluzione idroalcolica).
3. Indossare la mascherina di tipo chirurgico (per l'intera permanenza nei locali).

- **UBICAZIONE DIPARTIMENTO**  SECONDO PIANO - AULE N°: 29-30

- **USCITA**  PIANO TERRA (ingresso principale)

Azioni:

1. Rimuovere la mascherina e smaltirla nel contenitore.
2. Igienizzare le mani.

DIPARTIMENTO : **ECONOMICO – GIURIDICO**


- **INGRESSO**  PIANO TERRA (ingresso principale)

Zona filtro (nei pressi dell'ingresso)

Azioni:

1. Compilare il modello di autodichiarazione
2. Igienizzare le mani (dispenser di soluzione idroalcolica).
3. Indossare la mascherina di tipo chirurgico (per l'intera permanenza nei locali).

- **UBICAZIONE DIPARTIMENTO**  SECONDO PIANO - AULA N°: 31

- **USCITA**  PIANO TERRA (ingresso principale)

Azioni:

1. Rimuovere la mascherina e smaltirla nel contenitore.
2. Igienizzare le mani.

Gli spostamenti all'interno dell'edificio devono essere limitati al minimo indispensabile.

RSPP

PIETRO DI FRONZO